




MODELL | 405-09 | BARN 2 - 12 ÅR

# LUE & VOTTER BARN DENIM

ALPAKKA FORTE



#dalegarn #DG  
#houseofyarn\_norway

U   
3.5 3+3.5



# 405-09



## LUE & VOTTER BARN DENIM



**GARN BRUKT I DENNE OPPSKRIFTEN:**  
ALPAKKA FORTE 80 % alpakka, 20 % nylon  
50 gram = ca 133 meter

**DESIGN** CORTINA er designet av Bitten Eriksen i 1956

**REDESIGN** Brit Frafjord Ørstavik

### STØRRELSER

<b>Lue</b>	2	(4-6)	8-12	år
<b>Votter</b>	2-4	(6-8)	10-12	år

### GARNFORBRUK

<b>Lue</b>				
Farge 1	1	(2)	2	nøster
Farge 2	1 nøste alle størrelser			
<b>Votter</b>				
Farge 1	1 nøste alle størrelser			
Farge 2	1 nøste alle størrelser			

### FARGER

Farge 1	Denim melert 707
Farge 2	Natur 711

**PINNEFORSLAG** Liten rundp og strømpep nr 3,5  
Strømpep nr 3

**STRIKKEFASTHET** 25 m glattstrikk og mønster på  
p nr 3,5 = 10 cm

**Alternativt garn: ALPAKKA, ALPAKKA SPACE DYE**

### Slik finner du riktig størrelse:

1. Ta mål av et strikkeplagg som passer.
2. Sammenlign målene med oppskriften.
3. Velg størrelse ut fra overvidden på bolen.
4. Lengde på bol og ermer kan du strikke lenger eller kortere ved behov.

**Sjekk strikkefastheten ved å strikke en prøvelapp. Tell antall m pr 10 cm, har du flere m enn oppgitt, skift til tykkere p. Har du færre m, skift til tynnere p.**

**FORKORTELSER** r = rett, vr = vrang, m = maske, p = pinne

### © House of Yarn AS

Kopiering og publisering av materiale og oppskrifter, eller bruk av dette i næringsøyemed, er ikke tillatt uten avtale med House of Yarn AS.



## LUE

Legg opp 96 (108) 112 m med farge 1 på liten rundp nr 3,5 og strikk 19 (19) 21 omganger rundt i glattstrikk.

Strikk 1 omgang vr til brettekant.

Strikk 1 omgang glattstrikk og videre mønster etter diagram **A (A) B**.

Skift til farge 1 og strikk glattstrikk til arbeidet måler 13 (17) 20 cm fra brettekanten, **samtidig** som m-tallet på siste omgang reguleres til 96 (108) (108) m.

Fell videre til luetopp slik:

Strikk \*10 m r, 2 m r sammen\* gjenta fra \*-\* ut omgangen = 88 (99) 99 m.

Strikk 1 omgang uten felling.

Strikk \*9 m r, 2 m r sammen\* gjenta fra \*-\* ut omgangen = 80 (90) 90 m.

Strikk 1 omgang uten felling.

Fortsett å felle på denne måten, med 1 m mindre mellom hver felling, til det gjenstår 32 (36) 36 m.

Strikk 2 m r sammen ut omgangen = 16 (18) 18 m.

Klipp av garnet, trekk tråden gjennom m og fest tråden.

### MONTERING

Brett kanten mot vrangen og sy til med løse sting.

## VOTTER

### VENSTRE VOTT

Legg opp 40 (48) 52 m med farge 1 på strømpep nr 3.

Strikk vrangbord rundt med 1 vridd r, 1 vr og stripemønster slik:

8 (10) 12 omganger med farge 1, 4 omganger med farge 2,

2 omganger med farge 1, 4 omganger med farge 2, 6 (7) 8

omganger med farge 1.

Skift til p nr 3,5. Strikk glattstrikk og mønster etter diagram **C** for valgt størrelse.

**Samtidig**, når arbeidet fra vrangborden måler ca 4 (5) 6 cm

(se merke i diagrammet), strikkes en hjelpetråd inn over 7 (8) 9 m til tommel. Sett m tilbake på venstre p og strikk videre som før.

Når diagrammet er ferdig, klipp av garnet og trekk tråden gjennom de resterende m.

### TOMMEL

Trekk ut hjelpetråden. Sett m på p nr 3,5 og strikk opp 1 m i hver side = 16 (18) 20 m.

Strikk glattstrikk og mønster som på innsiden av votten.

Strikk til tommelen måler ca 3 (4) 5,5 cm, eller ønsket lengde


og fell på samme måte som på votten.

Klipp av garnet og trekk tråden gjennom de resterende m.


Strikk en vott til på samme måte, men med tommel på motsatt side.



DIAGRAM

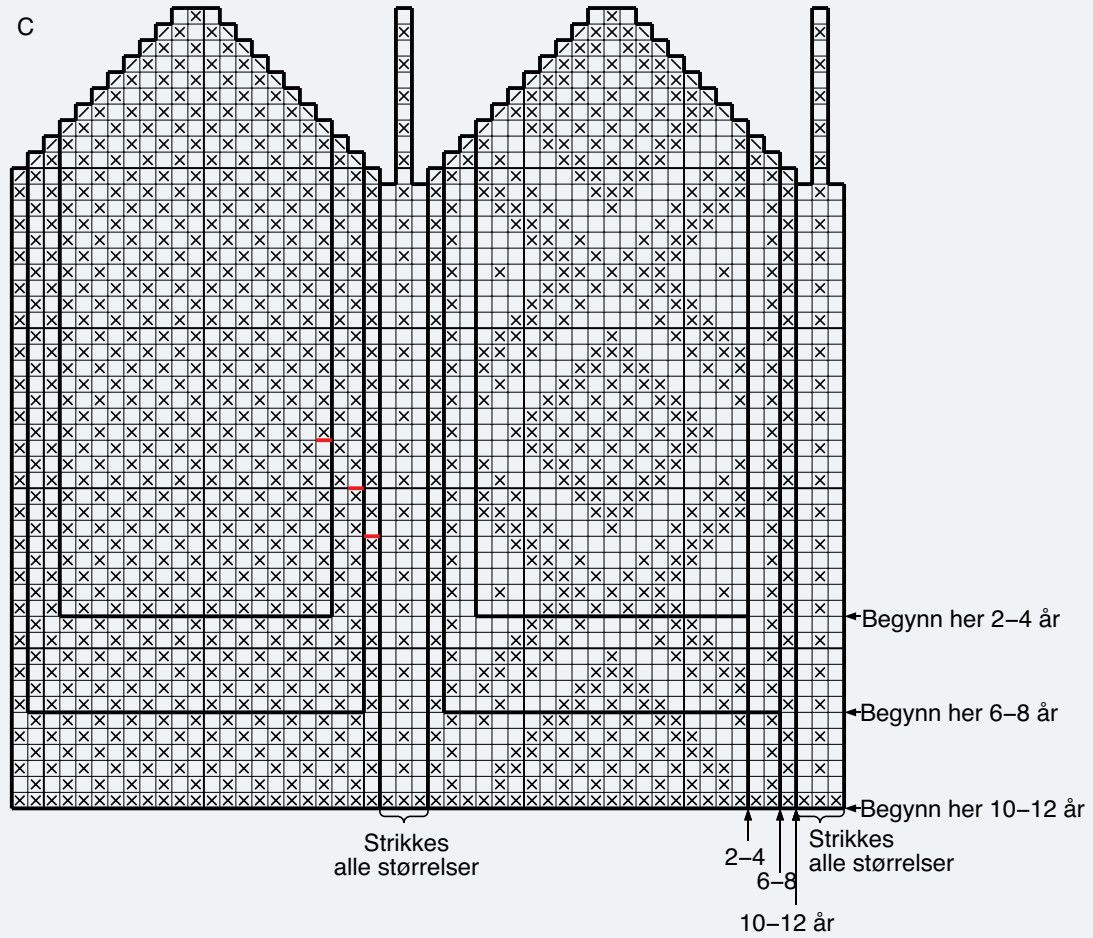


Gjenta



Gjenta

- ⊗ Farge 1
- Farge 2
- ⊘ 2 r sammen med farge 2
- ⊙ 2 vridd r sammen med farge 2



# Garn brukt i denne oppskriften



## ALPAKKA FORTE

80 % alpakka  
20 % nylon  
Produsert i Peru

**ALPAKKA FORTE** er et forsterket alpakkagarn i 80 % alpakka og 20 % nylon som kommer i fine, melerte fargetoner. Garnet er like mykt og behagelig som ren alpakka, og fargene blir spesielt vakre i alpakkafiber.

Vi anbefaler **Alpakka Forte** til både gensere, jakker og skjørt, og det er nydelig til fint tilbehør, samt tynnere sokker og strømper. Garnet er selvsagt til barneklær som skal tåle røff bruk og slitasje.

**Alpakka Forte** har samme løpelengde og strikkefasthet som **Dale Alpakka** og **Alpakka Space Dye**. Oppskriftene kan fint brukes om hverandre, så her er det rom for å leke seg med garn og farger.

**NB!** Husk at du kan strikke med **Alpakka Forte**, **Dale Alpakka** og **Alpakka Space Dye** etter samme oppskrift.

**Strikkefasthet I:** 26-27 masker i glattstrikk på pinne nr 2,5-3 = 10 cm.

**Strikkefasthet II:** 25 masker i glattstrikk på pinne nr 3,5 = 10 cm.

50 gram = ca 133 meter.

**NB!** Strikkefastheten som er oppgitt på banderolen er kun veiledende. Husk at du alltid skal følge strikkefastheten som er oppgitt i oppskriften.

10  
26-27

2,5-3

10  
25

3,5

50 gram = ca 133 meter



- Ullvugge 30 °C
- Vrenges før vask
- Bruk vaskemiddel for ull/silke
- Bruk ikke skyllemiddel
- Tørkes flatt



Se også Cortina sokker grå | DG405-12



House of Yarn er Nordens største merkevarerhus,  
grossist og produsent av kvalitetsgarn, strikkedesign og  
accessoarer til faghandel og kjedebutikker.

[houseofyarn.no](http://houseofyarn.no)

## HOUSE of YARN



[dustorealpakka.no](http://dustorealpakka.no)



[dalegarn.no](http://dalegarn.no)



[gjestal.no](http://gjestal.no)



[hoy.no](http://hoy.no)

CAMILLA PIHL

[camillapihlstrikk.no](http://camillapihlstrikk.no)

GULLUNGEN  
*garn*

[gullungengarn.no](http://gullungengarn.no)

#ORANSJESKJERF

[oransjeskjerf.no](http://oransjeskjerf.no)

## YARNMADE

[yarnmade.no](http://yarnmade.no)

FØLG HOUSE OF YARN OG VÅRE BRANDS PÅ SOSIALE MEDIER



[HOUSEOFYARN\\_NORWAY](https://www.instagram.com/HOUSEOFYARN_NORWAY)



[HOUSEOFYARN.NO](http://HOUSEOFYARN.NO)  
[DUSTOREALPAKKA](http://DUSTOREALPAKKA)  
[DALEGARN.NO](http://DALEGARN.NO)  
[GJESTALGARN](http://GJESTALGARN)



[HOUSEOFYARN](https://www.pinterest.com/HOUSEOFYARN)



[YOUTUBE.COM/HOUSEOFYARN](http://YOUTUBE.COM/HOUSEOFYARN)



[ISSUU.COM/HOUSEOFYARN](http://ISSUU.COM/HOUSEOFYARN)

FORHANDLERINFORMASJON