



MODELL | 370-11

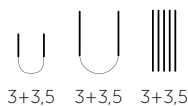
# DALE CORTINA UNISEX GENSER BEIGE

ALPAKKA FORTE

Oppskrift på hundegenser:

~~~~~  
DALE CORTINA  
HUNDEGENSER  
DG 370-08

#dalegarn #DG  
#houseofyarn\_norway



# 370-11



## DALE CORTINA UNISEX GENSER BEIGE



### GARN BRUKT I DENNE OPPSKRIFTEN:

ALPAKKA FORTE 80 % alpakka,  
20 % nylon, 50 gram = ca 133 meter

**DESIGN** Bitten Eriksen

**STØRRELSER** XS (S) M (L) XL (XXL) XXXL

### PLAGGETS MÅL

|               |         |          |           |        |
|---------------|---------|----------|-----------|--------|
| Overvidde ca  | 86 (93) | 99 (106) | 114 (122) | 130 cm |
| Hel lengde ca | 57 (59) | 60 (61)  | 62 (63)   | 64 cm  |
| Ermelengde ca | 51 (50) | 50 (50)  | 50 (50)   | 49 cm  |

### GARNFORBRUK

|             |   |     |   |     |    |      |           |
|-------------|---|-----|---|-----|----|------|-----------|
| Latte beige |   |     |   |     |    |      |           |
| melert 701  | 7 | (8) | 8 | (9) | 10 | (11) | 12 nøster |
| Hvit 717    | 2 | (3) | 3 | (3) | 3  | (4)  | 4 nøster  |

**PINNEFORSLAG** Stor og liten rundp og  
strømpep nr 3 og 3,5

**STRIKKEFASTHET** 25 m glattstrikk på p nr 3,5 = 10cm  
31 omganger glattstrikk  
på p nr 3,5 = 10 cm

**Alternativt garn:** ALPAKKA, ALPAKKA SPACE DYE

### Slik finner du riktig størrelse:

1. Ta mål av et strikkeplagg som passer.
2. Sammenlign målene med oppskriften.
3. Velg størrelse ut fra overvidden på bolen.
4. Lengde på bol og ermer kan du strikke lenger eller kortere ved behov.

**Sjekk strikkefastheten ved å strikke en prøvelapp.**  
**Tell antall m pr 10 cm, har du flere m enn oppgitt, skift til tykkere p. Har du færre m, skift til tynnere p.**

**FORKORTELSER** r = rett, vr = vrang, m = maske, p = pinne

**Redesign** Anne-Kirsti Espenes

### © House of Yarn AS

Kopiering og publisering av materiale og oppskrifter, eller bruk av dette i næringsøyemed, er ikke tillatt uten avtale med House of Yarn AS.



## HULLRAD

Strikk \*2 r sammen, 1 kast\*, gjenta fra \*-\* ut omgangen.

## BOLEN

Legg opp 216 (232) 248 (264) 284 (304) 324 m med latte beige melert på rundp nr 3. Strikk 7 cm vrangbord rundt med 2 r, 2 vr. Skift til p nr 3,5. Reguler m-tallet til 218 (234) 250 (266) 286 (306) 326 og strikk glattstrikk til arbeidet måler 40 (42) 43 (44) 45 (46) 47 cm. Sett et merke i hver side med 109 (117) 125 (133) 143 (153) 163 m til for- og bakstykket. Strikk mønster etter diagram **A** for valgt størrelse, først over forstykket og videre over bakstykket. Fortsett med mønster etter diagram **B** og **C** på samme måte. Reguler m-tallet på for- og bakstykket til 108 (116) 124 (132) 144 (152) 164, strikk mønster etter diagram **D** og reguler deretter m-tallet til 109 (117) 125 (133) 143 (153) 163. Videre strikkes for- og bakstykket for seg.

## FORSTYKKET

Strikk glattstrikk fram og tilbake. Etter 1 p settes de midterste 29 (29) 31 (31) 33 (33) 33 m på en maskeholder = 40 (44) 47 (51) 55 (60) 65 m på hver side. Strikk hver side for seg slik: Fell av de ytterste 4 (2) 5 (2) 6 (4) 9 m mot skulderen = 36 (42) 42 (49) 49 (56) 56 m igjen. Videre fellinger (gjøres samtidig):

**Mot halsen:** Fell på hver 2. p 3 m 1 gang, 2 m 4 ganger og deretter 1 m til halsfelling møter skulderfelling (likt for alle størrelser).

**Mot skulderen:** Fell på hver 2. p 4 (4) 4 (5) 5 (6) 6 m (samme m-tall for hver størrelse hver gang det felles). Strikk den andre siden på samme måte, men speilvendt.

## BAKSTYKKET

Strikkes som forstykket.

## ERMENE

Legg opp 52 (56) 60 (64) 68 (68) 72 m med latte beige melert på strømpep nr 3. Strikk 7 cm vrangbord rundt med 2 r, 2 vr og øk 1 m på siste omgang. Skift til strømpep nr 3,5, strikk glattstrikk og øk 2 m midt under ermet på hver 1,5. cm 21 (22) 22 (23) 23 (26) 26 ganger = 95 (101) 105 (111) 115 (121) 125 m. **Samtidig**, når arbeidet måler 34 (33) 33 (33) 33 (33) 32 cm, strikkes mønster etter diagram **E**, **F** og **G**. Tell ut fra midt på ermet hvor diagrammet begynner. Strikk så mønster etter diagram **D**. **NB!** Det vil ikke bli en hel rapport på slutten av omgangen for mønster **D**. Strikk 1 omgang r med hvit og deretter 2 cm glattstrikk fram og tilbake med vrangen ut, til belegg. Fell løst av. Strikk et erme til.

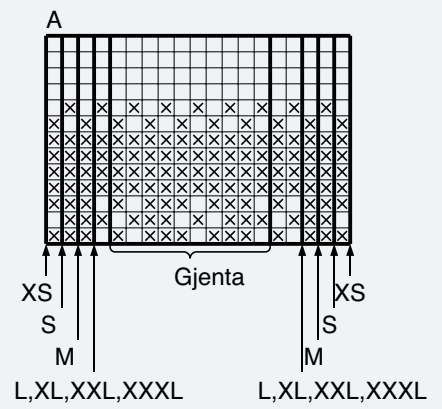
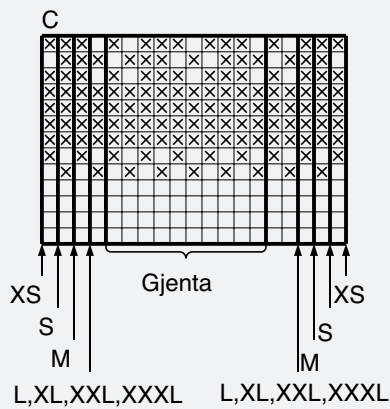
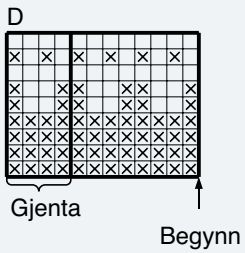
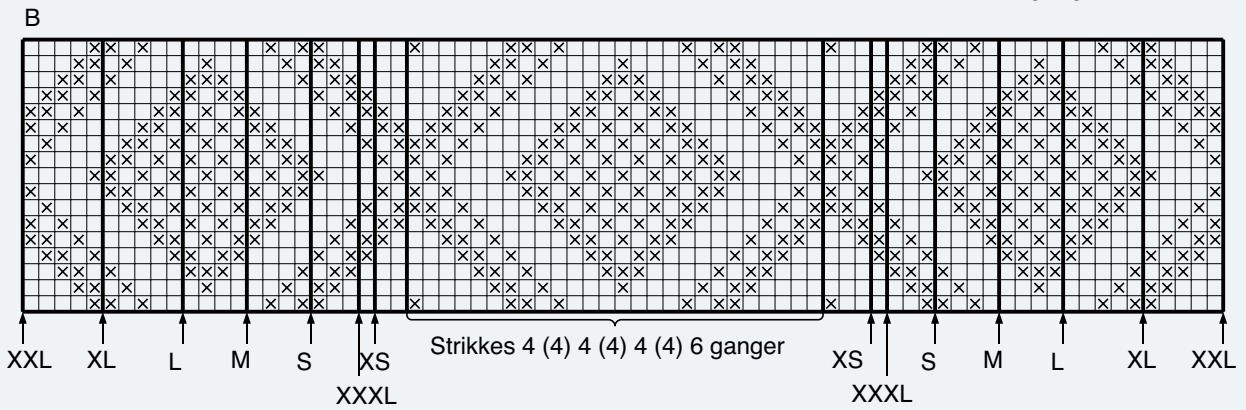
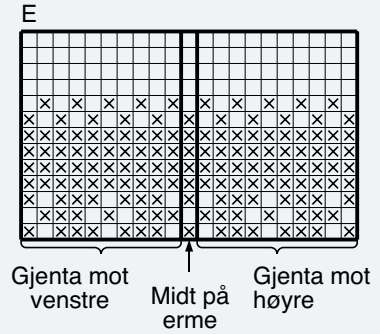
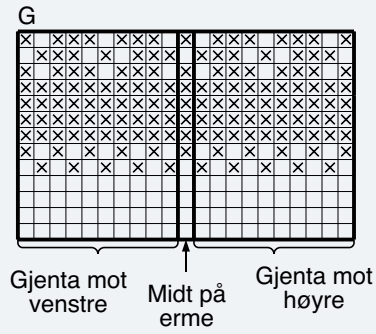
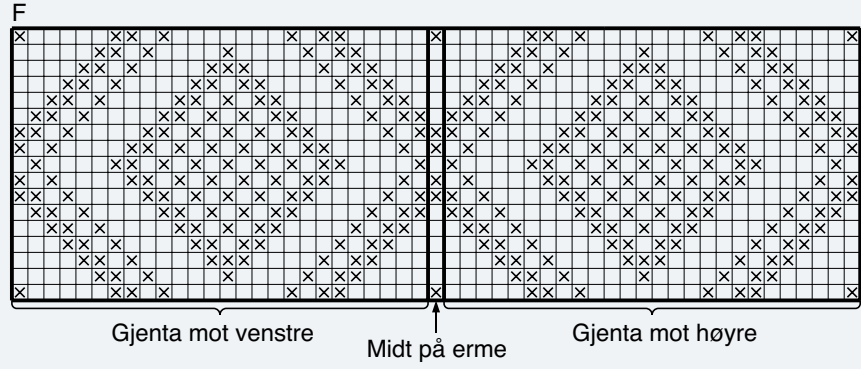
## MONTERING

Damp lett over arbeidet. Merk av ermevidden i hver side. Sy 2 maskinsømmer, tett innpå hverandre, på hver side av merkingen. Klipp opp mellom sømmene. Sy sammen på skuldrene. Sy i ermene. Pass på at midten av ermet møter skuldresømmen. Sy belegget over klippekanten.

## HALSKANT

Begynn på den ene skulderen. Strikk opp ca 12-13 m pr 5 cm med hvit på rundp nr 3 over de avfelte halsm, og ta med de avsatte m. Strikk 1 omgang vr, 2,5 cm glattstrikk, **hullrad** og 2,5 cm glattstrikk. Fell løst av. Brett kanten mot vrangen og sy til med løse sting.

DIAGRAM A, B, C, D, E, F, G



- Hvit 717
- ⊗ Latte beige melert 701

# Garn brukt i denne oppskriften



## ALPAKKA FORTE



80 % alpaka  
20 % nylon  
Produsert i Peru


**ALPAKKA FORTE** er et forsterket alpaka-garn i 80 % alpaka og 20 % nylon som kommer i fine, melerte fargetoner. Garnet er like mykt og behagelig som ren alpaka, og fargene blir spesielt vakre i alpakkafiber.

Vi anbefaler **Alpakka Forte** til både gensere, jakker og skjørt, og det er nydelig til fint tilbehør, samt tynnere sokker og strømper. Garnet er selvsagt til barneklær som skal tåle røff bruk og slitasje.

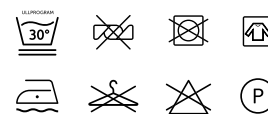
**Alpakka Forte** har samme løpelengde og strikkefasthet som **Alpakka** og **Alpakka Space Dye**. Oppskriftene kan fint brukes om hverandre, så her er det rom for å leke seg med garn og farger.

**NB!** Husk at du kan strikke med **Alpakka Forte**, **Alpakka** og **Alpakka Space Dye** etter samme oppskrift.

 26-27  2,5-3

 25  3,5

50 gram = ca 133 meter



- Ullvugge 30 °C
- Vrenge før vask
- Bruk vaskemiddel for ull/silke
- Bruk ikke skyllemiddel
- Tørkes flatt

**House of Yarn** er et norsk merkevarehus og totalleverandør av kvalitetsgarn, design og accessoarer til faghandel og kjedebutikker i Norge og Norden.

[houseofyarn.no](http://houseofyarn.no)

# HOUSE *of* YARN



[dustorealpakka.no](http://dustorealpakka.no)



[dalegarn.no](http://dalegarn.no)



[knitathome.no](http://knitathome.no)



[gjestal.no](http://gjestal.no)

## FØLG HOUSE OF YARN OG VÅRE BRANDS PÅ SOSIALE MEDIER



HOUSEOFYARN.NO  
DUSTOREALPAKKA  
DALEGARN.NO  
GJESTALGARN



HOUSEOFYARN\_NORWAY



HOUSEOFYARN

---

FORHANDLERINFORMASJON