

# Jacinta by DROPS Design

Settet består av: Strikket DROPS lue og skjerf i "Kid-Silk" med vrbord og hullmønster.

DROPS 172-30

DROPS Design: Modell nr ks-118

Garngruppe A

LUE:

Størrelse: S /M – M/L

Materialer:

DROPS KID-SILK fra Garnstudio

25-25 g f.nr 05, gammelrosa

SKJERF:

Mål: ca 33 x 155 cm

Materialer:

DROPS KID-SILK fra Garnstudio

100 g f.nr 05, gammelrosa

DROPS SETTP OG RUNDP (40 cm) NR 3 – eller det p.nr du må bruke for å få 24 m x 32 p glstrikk på 10 x 10 cm.

DROPS RUNDP (40 cm) NR 2,5 til vrbord - eller det p.nr du må bruke for å få 26 m x 34 p glstrikk på 10 x 10 cm.



**DROPS 172-30**

## Garnpriser (per 06.12.2023)

Garn (vekt)	Innhold	Norge
DROPS Kid-Silk uni colour (25g)	75% Mohair, 25% Silke	65.00 NOK

Garnet for å lage denne oppskriften koster fra **325.00kr\***.

(\*) Kostnaden for oppskriften er kalkulert fra den minste størrelsen / billigste garnfargen. Du finner en prisoversikt på denne utskriften som du kan bruke for å finne priser for andre størrelser.

Alle garn som er benyttet i denne oppskriften er DROPS garn. Du finner butikker og oppdaterte fargekart på [garnstudio.com](http://garnstudio.com)

## Oppskrift for DROPS 172-30

**RILLE (strikkes rundt):**

1 rille = 2 omg. 1 omg rett og 1 omg vrang.

**RILLE (strikkes frem og tilbake):**

1 rille = 2 p rett.

**MØNSTER:**

Se diag A.1. Diag viser alle p i mønsteret sett fra retten.

-----

**LUE:**


Arb strikkes rundt på rundp/settp, nedenfra og opp. Legg opp 136-144 m på rundp 2,5 med 2 tråder Kid-Silk. Strikk 1 omg rett, deretter strikkes det vrbord 2 r / 2 vr. Når arb måler 4 cm byttes det til rundp 3, ta bort den ene tråden, strikk 1 omg rett der det felles 22-24 m jevnt fordelt = 114-120 m. Fortsett med 1 tråd og A.1 over alle m. HUSK PÅ STRIKKEFSTHETEN! Når arb måler 18-20 cm strikkes det 1 omg rett der det felles 14-10 m jevnt fordelt = 100-110 m. Sett 10 merketråder i arb, med 10-11 m mellomrom. Videre strikkes det RILLER – se forkl over, SAMTIDIG felles det 1 m før hver merketråd på hver 2.omg, fell totalt 8 ganger = 20-30 m igjen på omg. Strikk alle m sammen 2 og 2 = 10-15 m. Trekk tråden gjennom de resterende m, og snurp sammen. Fest tråden godt.

**SKJERF:**

Arb strikkes frem og tilbake på rundp.

Legg opp 92 m på rundp 2,5 med 2 tråder Kid-Silk. Strikk 1 RILLE – se forkl over, ta bort den ene tråden, deretter strikkes det slik – med 1 tråd Kid-Silk: 3 m RILLE – se forkl over, \* 2 rett/2 vrang\*, gjenta fra \*-\* og avslutt med 2 m rett og 3 m rille. Når vrborden måler 4 cm strikkes det 1 p vr fra vrangen, fortsett de 3 m i riller i hver side, SAMTIDIG felles det 14 m jevnt fordelt = 78 m. Bytt til rundp 3. Videre strikkes det slik – fra retten: 3 m rille, A.1 over de neste 72 m, 3 m rille. HUSK PÅ STRIKKEFASTHETEN! Fortsett slik til arb måler 150 cm, strikk 1 p vr fra vrangen der det økes 14 m jevnt fordelt = 92 m. Bytt til rundp 2,5. Videre strikkes det slik – fra retten: 3 m rille, \* 2 rett/2 vrang\*, gjenta fra \*-\* og avslutt med 2 m rett og 3 m rille. Strikk vrbord i 4 cm, deretter strikkes det 1 rille med 2 tråder. Fell av (med 2 tråder).

## Diagramforklaring


 = rett fra retten, vrang fra vrangen

 = 1 kast mellom 2 m

 = ta 1 m løs av p, 2 m rett sammen, løft den løse m over

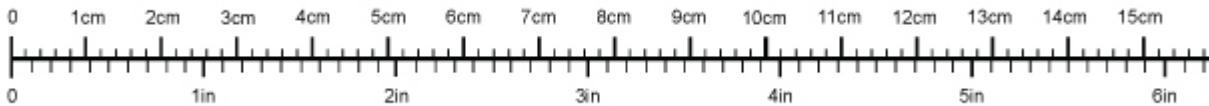
## Diagram for DROPS 172-30

A.1



Har du strikket/heklet denne oppskriften, eller noen av våre andre design? Del bilder i sosiale medier og bruk taggen #dropsdesign slik at vi kan se dem!

## Bruk meg til å måle prosjektet ditt!



For å få målebåndet 100% riktig, må du printe ut mønsteret i full skala (ikke velg "tilpass siden").

## Trenger du hjelp med denne oppskriften?

Du finner 19 instruksjonsvideoer, kommentarer/spørsmål og mer i oppskriften på [www.garnstudio.com](http://www.garnstudio.com) **Har du kjøpt DROPS garn for å gjøre dette prosjektet?** Da har du rett til å få hjelp av butikken som solgte deg garnet.

Vi legger vår stolthet i at våre oppskrifter skal være feilfrie og enkle å forstå. Dersom vi får beskjed om at det kan være en feil i en oppskrift, vil vi gå igjennom oppskriften på nytt og rette eventuelle feil. Dette vil normalt ta 7-10 dager. Dersom det ikke blir gjort rettelser på oppskriften, betyr det at vi ikke kan finne noen feil.

## Hvor kan jeg kjøpe garnet som jeg trenger til denne oppskriften?

Prøv en DROPS Super Store!

- Garnius.no
- LindeHobby
- Kremmerloftet
- Strikkenett.no
- Snarby Strikkestudio
- Garnbørsen.no
- Den røde tråd
- Krabberødveien Landhandleri
- Leo Design
- Rasmus Design AS



© 1982-2023 DROPS Design A/S. Alle rettigheter er reservert. Dette dokumentet med sine underdokumenter har copyright. Les mer om hva du er tillatt å gjøre med våre oppskrifter nederst i alle våre oppskrifter på vår nettside.