



DALE  
GARN

HOUSE of YARN

MODELL | 355-03

# JULIANA SOKKER

ALPAKKA FORTE



#dalegarn #DG  
#houseofyarn\_norway



2,5+3

# 355-03

## JULIANA SOKKER



### GARN BRUKT I DENNE OPPSKRIFTEN:

ALPAKKA FORTE 80 % fineste alpaka,  
20 % nylon, 50 gram = ca 133 m

**DESIGN** Anne-Kirsti Espenes

**STØRRELSER** Se tabell

**GARNFORBRUK** Se tabell

**PINNEFORSLAG** Strømpep nr 2,5 og 3

### STRIKKEFASTHET

28 m glattstrikket mønster på p nr 3 = 10 cm  
27 m ensfarget glattstrikk på p nr 2,5 = 10 cm

**Alternativt garn: ALPAKKA, ALPAKKA SPACE DYE**

**Sjekk strikkefastheten ved å strikke en prøvelapp. Tell antall m pr 10 cm, har du flere m enn oppgitt, skift til tykkere p. Har du færre m, skift til tynnere p.**

**FORKORTELSER** r = rett, vr = vrang, m = maske, p = pinne

© House of Yarn AS

Kopiering og publisering av materiale og oppskrifter, eller bruk av dette i næringsøyemed, er ikke tillatt uten avtale med House of Yarn AS.



## STØRRELSER

### SKOSTØRRELSE

20-22	(23-25)	26-28	(29-31)	32-34	(35-37)	38-40	(41-43)	44-46
-------	---------	-------	---------	-------	---------	-------	---------	-------

### GARNFORBRUK

Beige latte melert 701  
Vårgrønn melert 706

2	(2)	2	(2)	2	(2)	3	(3)	3	nøster
1 nøste alle størrelser									



## TAGGEKANT

- 1. p:** Strikk 5 r.
  - 2. p:** Ta 1 m løs av, 1 r, 1 kast, 3 r (= 6 m).
  - 3. p:** Ta 1 m løs av, 5 r (= 6 m).
  - 4. p:** Ta 1 m løs av, 1 r, 1 kast, 4 r (= 7 m).
  - 5. p:** Ta 1 m løs av, 6 r (= 7 m).
  - 6. p:** Ta 1 m løs av, 1 r, 1 kast, 5 r (= 8 m).
  - 7. p:** Ta 1 m løs av, 7 r (= 8 m).
  - 8. p:** Ta 1 m løs av, 1 r, 1 kast, 6 r (= 9 m).
  - 9. p:** Fell av 4 m slik: 1 m løs av, 1 r, trekk den løse m over 1 r, \*1 r, trekk m nr. 1 på høyre p over 1 r\*, gjenta fra \*-\* 2 ganger til = 4 m felt, strikk r ut p (= 5 m)
- Gjenta 2. – 9. p

Legg opp 5 m med latte beige melert på p nr 2,5 og strikk ca 18 (19) 20 (21) 22,5 (24) 25 (26) 27 cm **taggekant** fram og tilbake som forklart over. Avslutt med en hel tagg. Fell av og sy sammen til en ring.

Fortsett med beige latte melert. Legg tråden under kanten og strikk fra retten opp 48 (52) 52 (56) 60 (64) 68 (72) 76 m jevnt fordelt på strømpep nr 3 hele veien rundt = 1 omgang r. Strikk rundt 1 omgang vr, 2 omganger r og mønsteret etter diagrammet.

Resten av sokken strikkes med beige latte melert. Skift til strømpep nr 2,5. Strikk 3 omganger r, 1 omgang vr (til brettekant), 5 omganger r og fell på siste omgang 4 (4) 4 (4) 8 (8) 8 (8) 8 m jevnt fordelt = 44 (48) 48 (52) 52 (56) 60 (64) 68 m. Strikk videre vrangbord med 2 r, 2 vr til arbeidet fra siste vr omgang måler 7 (8) 9 (10) 11 (12) 13 (14) 15 cm. Strikk hæl over 22 (24) 24 (26) 26 (28) 30 (32) 34 m. De resterende 22 (24) 24 (26) 26 (28) 30 (32) 34 m skal fortsette videre i 2 r, 2 vr = vristm.

**NB!** Fordi taggekanten og mønsteret skal brettes ned, må arbeidet vrennes (slik at vrangsidan av mønsteret kommer ut) før hælen strikkes. Tell ut slik at det blir likt på begge sider av vristm (r og vr) når det settes av m til hælen.

**Hæl:** Strikk glattstrikk fram og tilbake til hælen måler 3,5 (4) 4,5 (5) 5,5 (5,5) 6 (6,5) 7 cm og siste p er en p fra vrangen.

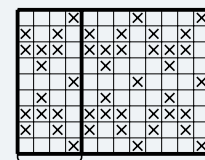
**Hælfelling:** Sett et merke midt på hælen. Strikk 2 m forbi midten, strikk 2 m r sammen, 1 r. Snu og strikk 2 m forbi midten, strikk 2 m vr sammen, 1 vr. Snu og strikk til m før «hullet», strikk m før og etter «hullet» r sammen og deretter 1 r. Snu og strikk til m før «hullet», strikk 2 m vr sammen, 1 vr. Snu og fortsett slik til alle m utenfor «hullet» er strikket.

Strikk opp 10 (11) 12 (13) 14 (15) 16 (17) 18 m på hver side av hælen. Fordel alle m på 4 p. Strikk glattstrikk over hæl og vrangbord over vristm, og sett et merke på hver side av de 22 (24) 24 (26) 26 (28) 30 (32) 34 vristm. Strikk 2 m r sammen før det 1. merket. Ta 1 m løs av, strikk 1 r, trekk den løse m over 1 r etter det 2. merket. Gjenta disse fellingene hver 2. omgang til det er 46 (48) 50 (52) 54 (56) 58 (62) 66 m igjen.

Strikk videre til arbeidet måler ca 11 (12) 14 (15,5) 17 (19) 21 (22) 23,5 cm fra merket midt på hælen.

**Tåfelling:** Sett et merke i hver side med 23 (24) 25 (26) 27 (28) 29 (31) 33 m på over- og undersiden av foten. Strikk glattstrikk rundt. På 2. omgang begynner fellingene. Strikk 2 m r sammen, 1 r før hvert merke. Strikk 1 r, ta 1 m løs av, strikk 1 r og løft den løse m over den siste strikkede m, etter hvert merke = 4 m felt. Fell på denne måten hver 2. omgang i alt 3 ganger og videre hver omgang til det er 8-10 m igjen. Klipp av garnet, trekk tråden gjennom m og fest godt. Strikk den andre sokken på samme måte.

## DIAGRAM



- Latte beige melert 701
- Vårgrønn melert 706

# Garn brukt i denne oppskriften



## ALPAKKA FORTE

80 % alpakka  
20 % nylon  
Produsert i Peru



**ALPAKKA FORTE** er et forsterket alpak-  
kagarn i 80 % alpakka og 20 % nylon som  
kommer i fine, melerte fargetoner.



Garnet er like mykt og behagelig som ren  
alpakka, og fargene blir spesielt vakre i  
alpakkafiber.

Vi anbefaler **Alpakka Forte** til både gen-  
sere, jakker og skjørt, og det er nydelig  
til fint tilbehør, samt tynnere sokker og  
strømper. Garnet er selvsagt til barneklær  
som skal tåle røff bruk og slitasje.

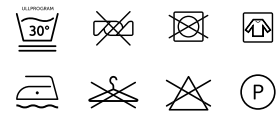
**Alpakka Forte** har samme løpelengde  
og strikkefasthet som **Dale Alpakka** og  
**Alpakka Space Dye**. Oppskriftene kan fint  
brukes om hverandre, så her er det rom  
for å leke seg med garn og farger.

**NB!** Husk at du kan strikke med **Alpakka  
Forte, Dale Alpakka** og **Alpakka Space  
Dye** etter samme oppskrift.

 26-27  2,5-3

 25  3,5

50 gram = ca 133 meter



- Ullvugge 30 °C
- Vrenges før vask
- Bruk vaskemiddel for ull/silke
- Bruk ikke skyllemiddel
- Tørkes flatt

**House of Yarn** er et norsk merkevarehus og totalleverandør av kvalitetsgarn, design og accessoarer til faghandel og kjedebutikker i Norge og Norden.

[houseofyarn.no](http://houseofyarn.no)

# HOUSE *of* YARN



[dustorealpakka.no](http://dustorealpakka.no)



[dalegarn.no](http://dalegarn.no)



[knitathome.no](http://knitathome.no)



[gjestal.no](http://gjestal.no)

## FØLG HOUSE OF YARN OG VÅRE BRANDS PÅ SOSIALE MEDIER



HOUSEOFYARN.NO  
DUSTOREALPAKKA  
DALEGARN.NO  
GJESTALGARN



HOUSEOFYARN\_NORWAY



HOUSEOFYARN

---

## FORHANDLERINFORMASJON