



MODELL | 406-05 | BARN 2-12 ÅR

Q-SYMRE KIDS GENSER DENIM

ALPAKKA FORTE



#dalegarn #DG
#houseofyarn_norway


2,5+3 2,5+3 2,5+3

406-05



Q-SYMRE KIDS GENSER DENIM



GARN BRUKT I DENNE OPPSKRIFTEN:
ALPAKKA FORTE 80 % alpaka, 20 % nylon,
50 gram = ca 133 meter

DESIGN Dale Garn

REDESIGN Ane Kydland Thomassen

STØRRELSER 2 (4) 6 (8) 10 (12) år
OBS! Se **PLAGGETS MÅL** og finn riktig størrelse

PLAGGETS MÅL

Overvidde ca	60	(63)	68	(71)	77	(83)	cm
Hel lengde ca	37	(41)	44	(48)	52	(54)	cm
Ermelengde ca	24	(27)	33	(36)	38	(40)	cm

GARNFORBRUK

Farge 1	4	(4)	5	(6)	7	(8)	nøster
Farge 2	1	(1)	1	(1)	2	(2)	nøster

FARGER

Farge 1	Denim melert 707
Farge 2	Natur 711

PINNEFORSLAG Stor og liten rundp og strømpep nr 2,5 og 3

STRIKKEFASTHET 26 m glattstrikk på p nr 3 = 10 cm
32 omganger glattstrikk på p nr 3 = 10 cm

Alternativt garn: ALPAKKA, ALPAKKA SPACE DYE

Slik finner du riktig størrelse:

1. Ta mål av et strikkeplagg som passer.
2. Sammenlign målene med oppskriften.
3. Velg størrelse ut fra overvidden på bolen.
4. Lengde på bol og ermer kan du strikke lenger eller kortere ved behov.

Sjekk strikkefastheten ved å strikke en prøvelapp.
Tell antall m pr 10 cm, har du flere m enn oppgitt, skift til tykkere p. Har du færre m, skift til tynnere p.

FORKORTELSER r = rett, vr = vrang, m = maske, p = pinne

© House of Yarn AS

Kopiering og publisering av materiale og oppskrifter, eller bruk av dette i næringsøyemed, er ikke tillatt uten avtale med House of Yarn AS.

DALE 2359

Vi har, nok en gang, pustet nytt liv i en flott Dale-klassiker fra 1982.



BOLEN

Legg opp 156 (164) 176 (184) 200 (216) m med farge 1 på rundp nr 2,5. Strikk 5 cm vrangbord rundt med 1 vridd r, 1 vr.

Sett et merke i hver side med 78 (82) 88 (92) 100 (108) m til for- og bakstykket.

Skift til rundp nr 3 og strikk glattstrikk til arbeidet måler ca 22 (26) 28 (32) 34 (36) cm. **Samtidig**, på siste omgang, felles 8 m av i hver side til ermehull (= 4 m på hver side av merket) = 70 (74) 80 (84) 92 (100) m til for- og bakstykket.

Legg arbeidet til side og strikk ermene.

ERMENE

Legg opp 44 (46) 48 (50) 52 (52) m med farge 1 på strømpep nr 2,5. Strikk 5 cm vrangbord rundt med 1 vridd r, 1 vr.

Skift til p nr 3 og fortsett i glattstrikk. Sett et merke rundt første og siste m på omgangen (= merke-m).

Når arbeidet måler 6 cm, økes 1 m på hver side av merke-m.

Gjenta økningene på hver 2,5. (2,5.) 2,5. (2,5.) 2. (2.) cm i alt 7 (8) 10 (11) 13 (16) ganger = 58 (62) 68 (72) 78 (84) m.

Strikk til arbeidet måler ca 24 (27) 33 (36) 38 (40) cm, eller ønsket lengde. På siste omgang felles 8 m av midt under ermet (= merke-m + 3 m på hver side) = 50 (54) 60 (64) 70 (76) m.

Legg arbeidet til side og strikk et erme til.

BÆRETYKKET

Sett venstre erme, forstykket, høyre erme og bakstykket inn på p nr 3 = 240 (256) 280 (296) 324 (352) m. Omgangen begynner mellom bakstykket og venstre erme.

Strikk 1 (1) 3 (1) 4 (4) omganger med farge 1. **Samtidig**, på 1. omgang, felles 24 (40) 40 (32) 36 (40) m ved å felle jevnt fordelt 3 (7) 7 (5) 6 (7) m på hvert erme og 9 (13) 13 (11) 12 (13) m på for- og bakstykket = 216 (216) 240 (264) 288 (312) m.

Strikk mønster etter diagrammet. Begynn ved pil for valgt størrelse. Når diagrammet er ferdig, gjenstår 108 (108) 120 (110) 120 (130) m.

Fortsett med farge 1 og strikk 1 (1) 3 (1) 4 (4) omganger med glattstrikk. **Samtidig**, på siste omgang, felles 8 (4) 12 (0) 4 (10) m jevnt fordelt = 100 (104) 108 (110) 116 (120) m.

HALSKANT

Skift til rundp nr 2,5 og fortsett med 5 (6) 6 (6) 6 (7) cm vrangbord med 1 vridd r, 1 vr.

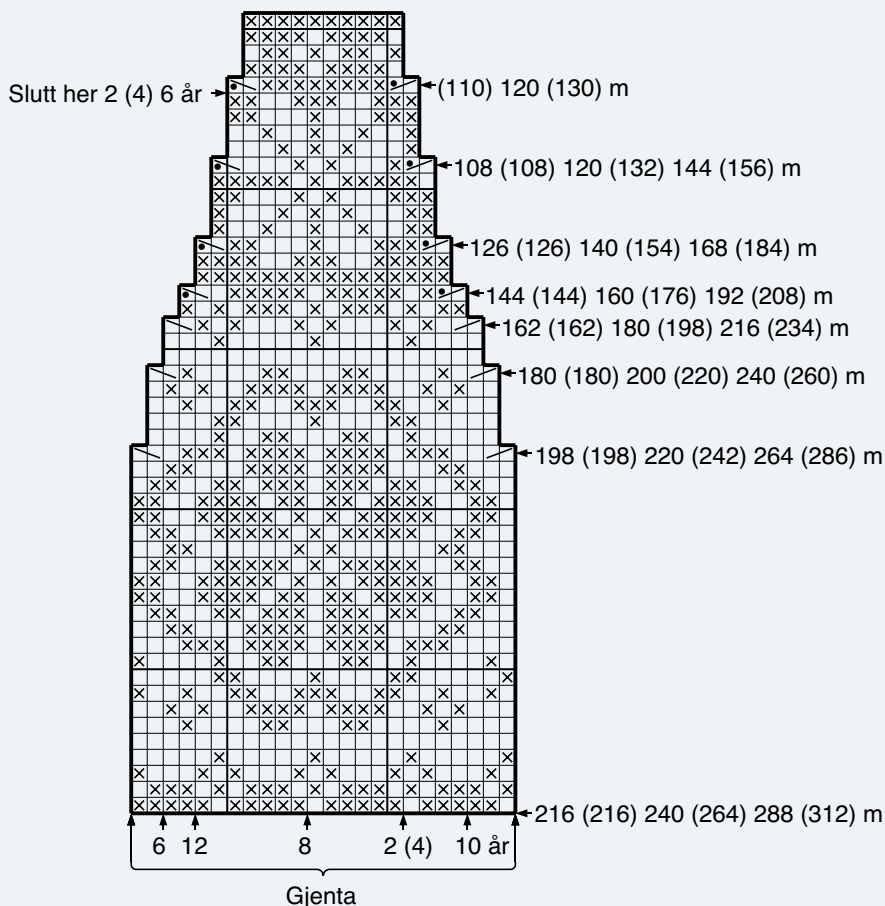
Fell av med r og vr m.

MONTERING

Brett halskanten dobbel mot vrangen og sy til.

Sy sammen under ermene.

DIAGRAM



Garn brukt i denne oppskriften



ALPAKKA FORTE

80 % alpakka
20 % nylon
Produsert i Peru

ALPAKKA FORTE er et forsterket alpakkagarn i 80 % alpakka og 20 % nylon som kommer i fine, melerte fargetoner. Garnet er like mykt og behagelig som ren alpakka, og fargene blir spesielt vakre i alpakkafiber.

Vi anbefaler **Alpakka Forte** til både gensere, jakker og skjørt, og det er nydelig til fint tilbehør, samt tynnere sokker og strømper. Garnet er selvsagt til barneklær som skal tåle røff bruk og slitasje.

Alpakka Forte har samme løpelengde og strikkefasthet som **Dale Alpakka** og **Alpakka Space Dye**. Oppskriftene kan fint brukes om hverandre, så her er det rom for å leke seg med garn og farger.

NB! Husk at du kan strikke med **Alpakka Forte**, **Dale Alpakka** og **Alpakka Space Dye** etter samme oppskrift.

Strikkefasthet I: 26-27 masker i glattstrikk på pinne nr 2,5-3 = 10 cm.

Strikkefasthet II: 25 masker i glattstrikk på pinne nr 3,5 = 10 cm.

50 gram = ca 133 meter.

NB! Strikkefastheten som er oppgitt på banderolen er kun veiledende. Husk at du alltid skal følge strikkefastheten som er oppgitt i oppskriften.

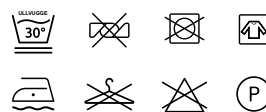
10
26-27

2,5-3

10
25

3,5

50 gram = ca 133 meter



- Ullvugge 30 °C
- Vrenges før vask
- Bruk vaskemiddel for ull/silke
- Bruk ikke skyllemiddel
- Tørkes flatt




Se også barnegenser i maisgul | DG406-09

House of Yarn er Nordens største merkevarerhus,
grossist og produsent av kvalitetsgarn, strikkedesign og
accessoarer til faghandel og kjedebutikker.

houseofyarn.no

HOUSE of YARN



dustorealpakka.no



dalegarn.no



gjestal.no



hoy.no

CAMILLA PIHL

camillapihlstrikk.no

GULLUNGEN
garn

gullungengarn.no

#ORANSJESKJERF

oransjeskjerf.no

YARNMADE

yarnmade.no

FØLG HOUSE OF YARN OG VÅRE BRANDS PÅ SOSIALE MEDIER



[HOUSEOFYARN_NORWAY](https://www.instagram.com/HOUSEOFYARN_NORWAY)



HOUSEOFYARN.NO
DUSTOREALPAKKA
DALEGARN.NO
GJESTALGARN



[HOUSEOFYARN](https://www.pinterest.com/HOUSEOFYARN)



YOUTUBE.COM/HOUSEOFYARN



ISSUU.COM/HOUSEOFYARN

FORHANDLERINFORMASJON