



VESLEGULL TEPPE

GG 285-10 | PURE MERINO



GG 285-10

VESLEGULL TEPPE

DESIGN

Trine Lise Høyseth

GARN

PURE MERINO 100 % superwashbehandlet merinoull,
50 gram = ca 105 meter

MÅL

Ca 66 x 70 cm

GARNFORBRUK

7 nøster

FARGE

Dus rose 119

PINNEFORSLAG

Stor rundp nr 4 og 4,5

STRIKKEFASTHET

20 m glattstrikk på p nr 4,5 = 10 cm

Mønster etter diagrammet (= 16 m) på p nr 4,5 = ca 6 cm

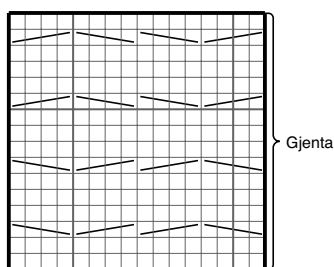
**Sjekk strikkefastheten ved å strikke en prøvelapp.
Tell antall m pr 10 cm, har du flere m enn oppgitt,
skift til tykkere p. Har du færre m, skift til tynnere p.**



FORKORTELSER

r = rett, vr = vrang, m = maske, p = pinne,



DIAGRAM



- R på retten, vr på vrangen
-  Sett 2 m på hjelpep bak arbeidet, 2 r, strikk m på hjelpep r
-  Sett 2 m på hjelpep foran arbeidet, 2 r, strikk m på hjelpep r

© House of Yarn AS

Kopiering og publisering av materiale og oppskrifter, eller bruk av dette i næringsøyemed, er ikke tillatt uten avtale med House of Yarn AS.

Legg opp 132 m på rundp nr 4.

Strikk 4 cm rillestrikk fram og tilbake, slutt etter en p fra vrangen. Skift til p nr 4,5.

Neste p strikkes slik (= retten): 8 m rillestrikk, 16 r, *2 vr, 2 r, 1 kast, 3 r, 1 kast, 2 r, 1 kast, 3 r, 1 kast, 2 r, 2 vr, 18 r*. Gjenta fra *-* i alt 3 ganger, men siste gang strikkes kun 16 r, slutt med 8 m rillestrikk.

Neste p strikkes slik: 8 m rillestrikk, 16 vr, *2 r, 16 vr (kastene strikkes vridd for å unngå hull), 2 r, 18 vr*.

Gjenta fra *-* i alt 3 ganger, men siste gang strikkes kun 16 r, slutt med 8 m rillestrikk = 144 m.

Fortsett med denne inndelingen: 8 m rillestrikk, 16 m glattstrikk, *2 m vr fra retten / r fra vrangen, mønster etter diagrammet (= 16 m), 2 m vr fra retten / r fra vrangen, 18 m glattstrikk*. Gjenta fra *-* i alt 3 ganger, men siste gang strikkes kun 16 r, slutt med 8 m rillestrikk. Strikk til arbeidet måler ca 66 cm. Slutt etter en hel eller en halv rapport av diagrammet i høyden. Strikk 1 p r, og fell 4 m jevnt fordelt over hver flette (tilsvarende økningen på begynnelsen av flettene) = 132 m. Skift til p nr 4, og strikk 4 cm riller over alle m. Fell passe løst av.

Ønsker du inspirasjon til ditt neste strikkeprosjekt? Sjekk ut nettsiden **houseofyarn.no**